



TARIFA 2020

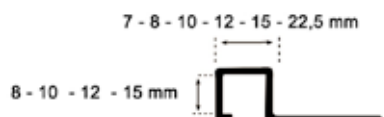
PERFILES Y MATERIALES

Índice

1. LISTELOS / LISTELOS "U" Acero - Latón - Aluminio - Fibra - Pvc	pág. 4-7
2. GUARDACANTOS Acero - Aluminio - Fibra - Pvc	pág. 8-10
3. REMATES DE ESQUINA Acero - Aluminio	pág. 11
4. REMATES SEPARADORES Acero - Aluminio	pág. 12
5. PELDAÑOS Acero - Aluminio - Fibra	pág. 13-14
6. ESCOCIAS Acero - Aluminio - Pvc	pág. 15-16
7. VIERTEAGUAS Aluminio	pág. 17
8. PERFILES PARA PAVIMENTOS Perfil "T" - Cubrejuntas - Perfil nivel	pág. 17-18
9. JUNTAS DE DILATACIÓN / ESTRUCTURALES Acero - Aluminio - Resina de vinilo	pág. 19-21
10. RODAPIÉ Acero - Aluminio	pág. 22-23
11. PERFILES YESO Metálicos - Pvc	pág. 24
12. PERFILES CARTÓN YESO Metálicos - Pvc	pág. 24
13. PERFILES MORTERO Metálicos - Pvc	pág. 25
14. OTROS Berenjenos - Rastreles - Juntas de dilatación hormigón	pág. 25
15. PERFILES PARA SATE Metálicos - Pvc - Malla de fibra de vidrio certificada	pág. 26-27
16. INFORMACIÓN Perfiles lacados carta RAL Progress - Encuentre el perfil que Ud. necesita	pág. 28 pág. 28

17. CERÁMICA	
Kit de nivelación de cerámica	pág. 29
Crucetas	pág. 30
Antideslizante NO RESBALES	pág. 30
Grapas para fachada	pág. 31
18. IMPERMEABILIZACIÓN DUCHAS DE OBRA	
Imper-kit	pág. 32
Imper-kit lineal - WAY KIT	pág. 33
Lámina impermeable int. - ext. / MS Polímero	pág. 34
Lámina impermeable bajo teja	pág. 34
19. OTROS	
ISOAL (Aislante Reflexivo)	pág. 35
IMPOPREN (Aislante Acústico)	pág. 36
Cepillo antihojas	pág. 37
Kit Reparador Poliéster	pág. 37
Aglomerado asfáltico en frío	pág. 37
Big Bag	pág. 37
Caucho acrílico	pág. 38
Mallas de fibra de vidrio	pág. 38
Pintura plástica blanca	pág. 39
Emplaste y Cubregota	pág. 39
Plots	pág. 40
Plástico soleras	pág. 41
Banda de butilo	pág. 41
20. TARIFA DE TRANSPORTE	pág. 42
21. CONDICIONES GENERALES	pág. 43
22. OFICINA Y ALMACENES	pág. 43

Listelo acero inox. 7x12 mm
Canto recto



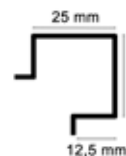
Listelo acero inoxidable

Ref.	Medida	Longitud	Uds/cj	€/pieza	
01317CR	LISTELO ACERO INOX. - ALTO BRILLO * - Canto recto	7 x 12 mm	2,6 m	40	16,70
01316CR					LISTELO ACERO INOX. - CEPILLADO * - Canto recto
01744	LISTELO ACERO INOX. - ALTO BRILLO *	8 x 8 mm	2,6 m	25	19,00
01741	LISTELO ACERO INOX. - ALTO BRILLO - Canto recto	10 x 10 mm	2,6 m	30	13,00
01742					LISTELO ACERO INOX. - CEPILLADO - Canto recto
01153	LISTELO ACERO INOX. - ALTO BRILLO	12 x 12 mm	2,6 m	25	11,00
01388					LISTELO ACERO INOX. - CEPILLADO
01390	LISTELO ACERO INOX. - ALTO BRILLO - Canto recto	15 x 15 mm	2,6 m	30	15,00
01393					LISTELO ACERO INOX. - CEPILLADO - Canto recto
01318	LISTELO ACERO INOX. - ALTO BRILLO - Canto recto	22,5 x 12,5 mm	2,6 m	20	17,80
01320					LISTELO ACERO INOX. - CEPILLADO - Canto recto

* Consultar disponibilidad



Listelo Alfa

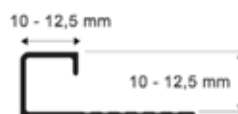


Listelo "U" / Listelo "Alfa" acero inox.

Ref.	Medida	Longitud	Uds/cj	€/pieza	
01265	LISTELO "U" ACERO INOX. - ALTO BRILLO	10 x 8 mm	2,6 m	40	7,70
01382					LISTELO "U" ACERO INOX. - CEPILLADO
01374	LISTELO "U" ACERO INOX. - ALTO BRILLO	15 x 8 mm	2,6 m	40	8,90
01383					LISTELO "U" ACERO INOX. - CEPILLADO
01377	LISTELO "U" ACERO INOX. - ALTO BRILLO	20 x 8 mm	2,6 m	40	10,00
01386					LISTELO "U" ACERO INOX. - CEPILLADO
00750	LISTELO "ALFA" ACERO INOX. - ALTO BRILLO	25 x 25 mm H - 12,5 mm	2,6 m	10	24,00
00751					LISTELO "ALFA" ACERO INOX. - CEPILLADO

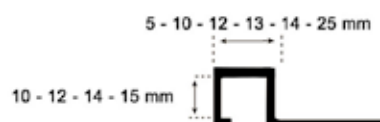


Listelo latón




Ref.	Medida	Longitud	Uds/cj	€/pieza
02010	LISTELO LATÓN CROMO	10 x 10 mm	20	72,84
02011	LISTELO LATÓN CROMO	12,5 x 12,5 mm		75,62

Listelo aluminio

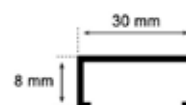


Ref.	Medida	Longitud	Uds/cj	€/pieza	
01625	LISTELO ALUMINIO - PLATA MATE	5 x 12 mm	2,6 m	50	7,00
01624	LISTELO ALUMINIO - PLATA BRILLO				7,00
01689	LISTELO ALUMINIO - PLATA MATE	10 x 10 mm	2,6 m	50	5,80
01688	LISTELO ALUMINIO - PLATA BRILLO				5,80
00669	LISTELO ALUMINIO - PLATA MATE	10 x 12 mm	2,6 m	50	5,40
00667	LISTELO ALUMINIO - PLATA BRILLO				5,40
00668	LISTELO ALUMINIO - PLATA CEPILLADO				7,00
01577	LISTELO ALUMINIO - BLANCO				7,00
00706	LISTELO ALUMINIO - NEGRO MATE				7,00
00701	LISTELO ALUMINIO - PLATA MATE	12 x 12 mm	2,6 m	50	6,00
00700	LISTELO ALUMINIO - PLATA BRILLO				6,00
00665	LISTELO ALUMINIO - ORO BRILLO				8,75
00703	LISTELO ALUMINIO - PLATA CEPILLADO		7,00		
00702	LISTELO ALUMINIO - BLANCO		2,5 m		7,00
00704	LISTELO ALUMINIO - NEGRO MATE				7,00
01627	LISTELO ALUMINIO - PLATA MATE	14 x 14 mm	2,5 m	50	10,00
01626	LISTELO ALUMINIO - PLATA BRILLO				10,00
01632	LISTELO ALUMINIO - BLANCO	13 x 15 mm	2,5 m	50	16,00
01185	LISTELO ALUMINIO - PLATA MATE	25 x 12 mm	2,6 m	50	8,00
01171	LISTELO ALUMINIO - PLATA BRILLO				8,00
01172	LISTELO ALUMINIO - ORO BRILLO		2,5 m		10,00



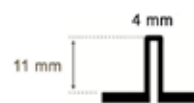
Listelo aluminio SLIM

Ref.		Medida	Longitud	Uds/cj	€/pieza
01966	PLATA MATE	4,5 mm	2,5 m	50	9,00
01965	PLATA BRILLO				9,00



Listelo aluminio "U R"

Ref.		Medida	Longitud	Uds/cj	€/pieza
01960	LISTELO ALUMINIO "U R" - PLATA MATE	30 x 8 mm	2,5 m	50	11,00
01961	LISTELO ALUMINIO "U R" - PLATA BRILLO				11,00

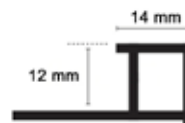


Listelo aluminio DOBLE ALA

Ref.		Medida	Longitud	Uds/cj	€/pieza
01408	LISTELO ALUMINIO DOBLE ALA MATE	4 x 11 mm	2,5 m	50	11,00
01409	LISTELO ALUMINIO DOBLE ALA BRILLO				11,00



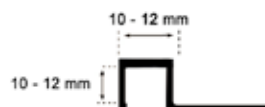
Listelo fibra



Ref.	Color	Medida	Longitud	Uds/cj	€/pieza
01871	ARENA	12 X 12 mm	2,5 m	50	5,20
01872	BEIGE				5,20
01873	CARAMELO				5,20
01874	GRIS				5,20
01876	MARRÓN				5,20
01877	TEJA				5,20
01887	CREMA				5,20
01888	CHAMPAGNE				5,20



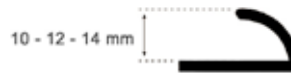
Listelo PVC



Ref.	Color	Medida	Longitud	Uds/cj	€/pieza
01638	GRIS	10 x 10 mm	2,7 m	20	3,83
01639	MARFIL				3,83
01628	BLANCO				3,83
01629	GRIS	12 x 12 mm	2,7 m	20	4,18
01633	MARFIL				4,18
01640	BLANCO				4,18



Guardacanto acero inoxidable



Ref.		Medida	Longitud	Uds/cj	€/pieza
01135	GC. ACERO INOX. - ALTO BRILLO	10 mm	2,6 m	25	16,00
01263	GC. ACERO INOX. - ALTO BRILLO*	12 mm	2,6 m	25	17,00
01405	GC. ACERO INOX. - CEPILLADO				17,00

* Consultar disponibilidad


Guardacanto aluminio liso abierto



Ref.		Medida	Longitud	Uds/cj	€/pieza
00139	ORO ACABADO MATE*	10 mm	2,5 m	50	6,00
00933	PLATA ACABADO MATE				6,00
00040	ORO ACABADO BRILLO*				6,00
00044	PLATA ACABADO BRILLO				6,00
00049	BLANCO LACADO				6,00
00080	ORO ACABADO MATE*	12 mm	2,6 m	50	7,00
00078	PLATA ACABADO MATE				7,00
00079	PLATA ACABADO BRILLO				7,00
00077	BLANCO LACADO				7,00
00086	NEGRO MATE				7,00

* Consultar disponibilidad

Guardacanto aluminio liso cerrado



Ref.		Medida	Longitud	Uds/cj	€/pieza
01681	PLATA MATE	10,5 mm	2,5 m	50	7,00
01680	PLATA BRILLO				7,00

Guardacanto aluminio SLIM



Ref.		Medida	Longitud	Uds/cj	€/pieza
01964	PLATA MATE	4,5 mm	2,5 m	50	7,20
01963	PLATA BRILLO				7,20

Guardacanto fibra



Ref.		Medida	Longitud	Uds/cj	€/pieza
01857	ARENA	10 mm	2,5 m	50	4,50
01858	BEIGE				4,50
01859	CARAMELO				4,50
01860	GRIS				4,50
01862	MARRÓN				4,50
01863	TEJA				4,50
01885	CREMA				4,50
01886	CHAMPAGNE				4,50

Guardacanto marmoleado abierto 8,5 mm



Ref.		Medida	Longitud	Uds/cj	€/pieza
00165	MARMOLEADO ARENA*	8,5 mm	2,6 m	100	1,20
00168	MARMOLEADO AZUL CLARO*				1,20
00170	MARMOLEADO BEIGE*				1,20
00173	MARMOLEADO BLANCO*				1,20
00177	MARMOLEADO CREMA*				1,20
00183	MARMOLEADO MACAEL*				1,20
00199	MARMOLEADO MADERA*				1,20
00185	MARMOLEADO MARFIL*				1,20
00186	MARMOLEADO MARRÓN*				1,20
00191	MARMOLEADO TRIGO*				1,20

* Hasta fin de existencias



Guardacanto liso abierto 10 mm



Ref.		Medida	Longitud	Uds/cj	€/pieza
00271	AZUL CLARO*	10 mm	2,6 m	100	1,00
00282	AZUL OSCURO*				1,00
00304	BEIGE CLARO				1,00
00313	BEIGE OSCURO*				1,00
00324	BLANCO				1,00
00335	CARAMELO*				1,00
00358	GRIS CLARO				1,00
00303	MARFIL				1,00
00391	NEGRO				1,00

* Consultar disponibilidad

Guardacanto liso cerrado 12 mm / 13,5 mm (Solo blanco)



Ref.		Medida	Longitud	Uds/cj	€/pieza
00028	AZUL CLARO	12 mm	2,6 m	100	1,10
00039	AZUL OSCURO				1,10
01306	BEIGE CLARO				1,10
00061	BEIGE OSCURO				1,10
00072	BLANCO				1,10
01308	CARAMELO				1,10
00094	GRIS CLARO				1,10
00050	MARFIL				1,10
00116	MARRÓN OSCURO				1,10
00128	NEGRO				1,10
00160	ROSA CLARO				1,10
00735	BLANCO (Hasta fin de existencias)	13,5 mm	2,6 m	100	1,40

* Consultar disponibilidad

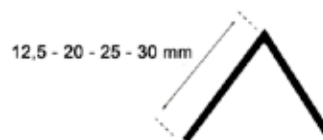


Ángulo exterior acero



Ref.	Medida	Longitud	Uds/cj	€/pieza
01427	20 mm	2,6 m	40	12,00
01428				12,25
01429	25 mm			13,70
01430				14,00
01431	30 mm			15,80
01432				16,00

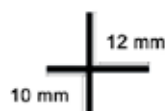
Ángulo aluminio



Ref.	Medida	Longitud	Uds/cj	€/pieza
01434	12,5 mm	2,6 m	50	6,50
01422	PLATA MATE	20 mm	30	11,00
01240		25 mm	50	8,00
01423		30 mm	15	16,00
01241		PLATA BRILLO	25 mm	50
01424	LACADO BLANCO	20 mm	30	11,00
01239		25 mm	50	7,80
01425		30 mm	15	16,00

Perfil Cruz Perfil Bisel 45° H=10 mm

Perfil cruz



Perfil bisel



Ref.	Medida	Longitud	Uds/cj	€/pieza
01672	10x10 mm 12x12 mm	2,5 m	50	9,60
01671				9,60
01940	10 mm	2,5 m	50	9,60
01941				9,60
01942				9,60



Remate separador acero



Ref.		Medida	Longitud	Uds/cj	€/pieza
00507	REMATE SEPARADOR ACERO INOX. - ALTO BRILLO	10 mm	2,6 m	50	12,00
00509	REMATE SEPARADOR ACERO INOX. - CEPILLADO *				12,00
00510	REMATE SEPARADOR ACERO INOX. - ALTO BRILLO	12,5 mm			12,80
00512	REMATE SEPARADOR ACERO INOX. - CEPILLADO *				12,80
00515	REMATE SEPARADOR ACERO INOX. - ALTO BRILLO *	14 mm	2,5 m	20	14,00

* Consultar disponibilidad

8 - 10 - 12 - 15 - 20 mm




Remate separador aluminio / pvc

Ref.		Medida	Longitud	Uds/cj	€/pieza
00985	REMATE SEPARADOR ALUMINIO - PLATA MATE	8 mm		100	5,30
00989	REMATE SEPARADOR ALUMINIO - PLATA BRILLO				5,50
00984	REMATE SEPARADOR ALUMINIO - PLATA MATE	10 mm	2,5 m	50	5,10
00983	REMATE SEPARADOR ALUMINIO - PLATA BRILLO				5,20
00990	REMATE SEPARADOR ALUMINIO - CEPILLADO				5,80
00988	REMATE SEPARADOR ALUMINIO - ORO BRILLO*				5,80
00981	REMATE SEPARADOR ALUMINIO - BLANCO				5,50
00991	REMATE SEPARADOR ALUMINIO - NEGRO MATE				5,50
01190	REMATE SEPARADOR ALUMINIO - PLATA MATE	12 mm			5,40
01192	REMATE SEPARADOR ALUMINIO - PLATA BRILLO				5,50
01191	REMATE SEPARADOR ALUMINIO - ORO BRILLO*				6,00
01193	REMATE SEPARADOR ALUMINIO - CEPILLADO	15 mm			6,00
01188	REMATE SEPARADOR ALUMINIO - BLANCO				5,50
01182	REMATE SEPARADOR ALUMINIO - NEGRO MATE				6,00
01194	REMATE SEPARADOR ALUMINIO - PLATA MATE	20 mm			8,00
01196	REMATE SEPARADOR ALUMINIO - PLATA BRILLO				9,00
01195	REMATE SEPARADOR ALUMINIO - PLATA MATE				11,00
01156	REMATE SEPARADOR ALUMINIO - PLATA BRILLO				12,00
01558	REMATE SEPARADOR PVC - BLANCO	8 mm	2,5 m	100	1,10
01559		10 mm			1,20
01560		12 mm			1,30
01569	REMATE SEPARADOR PVC - MARFIL*	12 mm	2,5 m	100	1,50

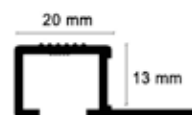
* Consultar disponibilidad

Peldaño acero



Ref.	Medida	Longitud	Uds/cj	€/pieza	
01438	PELDAÑO ACERO	25 x 12 mm	2,5 m	15	28,00

Peldaño aluminio



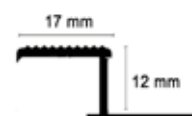
Ref.	Medida	Longitud	Uds/cj	€/pieza	
00846	PELDAÑO ALUMINIO - PLATA MATE	20 X 13	2,5 m	25	10,20

Peldaño ángulo aluminio



Ref.	Medida	Longitud	Uds/cj	€/pieza	
01177	PELDAÑO ALUMINIO - PLATA MATE	25 X 35	2,5 m	50	11,20
00849	PELDAÑO ALUMINIO - PLATA MATE (+ 2 bandas Fotoluminiscentes)			20	25,00
00848	PELDAÑO ALUMINIO - NEGRO			25	11,20

Peldaño alumino escaint-m

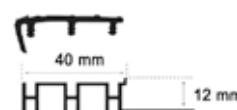


Ref.	Medida	Longitud	Uds/cj	€/pieza	
00847	PLATA MATE	17 x 12	2,5 m	50	11,00



Peldaño aluminio clásico curvo

Ref.	Medida	Longitud	Uds/cj	€/pieza	
01630	PLATA MATE	11 mm	2,5 m	50	11,00




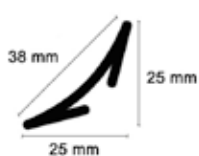
Peldaño aluminio con goma

Ref.	Medida	Longitud	Uds/cj	€/pieza
01173	PELDAÑO ALUMINIO + GOMA NEGRO	2,5 m	20	24,00
01175	PELDAÑO ALUMINIO + GOMA GRIS			24,00
01176	PELDAÑO ALUMINIO + GOMA MARRÓN			24,00
01174	PELDAÑO ALUMINIO + GOMA BEIGE			24,00
01159	RECAMBIO GOMA NEGRO		1	9,00
01160	RECAMBIO GOMA GRIS			9,00
01161	RECAMBIO GOMA MARRÓN			9,00
01162	RECAMBIO GOMA BEIGE			9,00




Peldaño fibra

Ref.	Medida	Longitud	Uds/cj	€/pieza	
01878	ARENA	45 mm	2,5 m	10	26,00
01879	BEIGE				26,00
01880	CARAMELO				26,00
01881	GRIS				26,00
01883	MARRÓN				26,00
01884	TEJA				26,00
01889	CREMA				26,00
01890	CHAMPAGNE				26,00



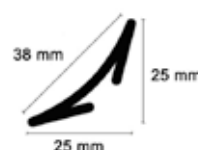
Exterior



Interior

Escocia acero

Ref.	Medida	Longitud	Uds/cj	€/pieza	
01420	INOX BRILLO - EXTERIOR	38 mm	2,5 m	25	37,00
01419	NATURAL BRILLO - INTERIOR H = 12 mm	20 mm	2,5 m	20	30,00



Escocia aluminio

Ref.	Medida	Longitud	Uds/cj	€/pieza	
00995	38 mm	2,5 m	25	BLANCO LACADO - EXTERIOR	10,00
01842				PLATA BRILLO - EXTERIOR	10,00
00994				PLATA MATE - EXTERIOR	10,00

Botón terminal

Esquinero

Rinconero doble

Rinconero triple



Complementos

Ref.	Medida	Uds/cj	€/pieza	
00996	-	5	RINCONERO DOBLE ESCOCIA BLANCO	4,70
01843			RINCONERO DOBLE ESCOCIA PLATA BRILLO	4,70
01823			RINCONERO DOBLE ESCOCIA PLATA MATE	4,70
00997			RINCONERO TRIPLE ESCOCIA BLANCO	5,00
01844			RINCONERO TRIPLE ESCOCIA PLATA BRILLO	5,00
01824			RINCONERO TRIPLE ESCOCIA PLATA MATE	5,00
00999			ESQUINERO ESCOCIA BLANCO	4,00
01845			ESQUINERO ESCOCIA PLATA BRILLO	4,00
01826			ESQUINERO ESCOCIA PLATA MATE	4,00
01000			BOTÓN TERMINAL ESCOCIA BLANCO	4,00
01846			BOTÓN TERMINAL ESCOCIA PLATA BRILLO	4,00
01747			BOTÓN TERMINAL ESCOCIA PLATA MATE	4,00



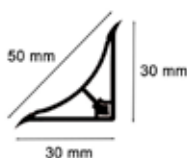
Escocia aluminio MAX / MINI

Ref.	Medida	Longitud	Uds/cj	€/pieza	
00992	ESCOCIA MAX PLATA BRILLO - INTERIOR	20 mm	2,6 m	25	17,00
00993	ESCOCIA MAX PLATA MATE - INTERIOR	20 mm	2,6 m	25	17,00
00963	ESCOCIA MINI PLATA BRILLO - INTERIOR	17 mm	2,5 m	50	8,00
00964	ESCOCIA MINI PLATA MATE - INTERIOR	17 mm	2,5 m	50	8,00



Escocia pvc exterior 30 / Complementos

Ref.	Medida	Longitud	Uds/cj	€/pieza	
00097	BLANCO	30 mm	2,5 m	40	7,00
00098	ESQUINA EXTERIOR BLANCA	30 mm	5	2,90	
00099	ESQUINA INTERIOR BLANCA			2,90	
00100	BOTÓN TERMINAL			2,90	



Escocia pvc exterior 50 / Complementos

Ref.	Medida	Longitud	Uds/cj	€/pieza	
00109	BLANCO	50 mm	2,5 m	24	9,00
00110	ESQUINA INTERIOR BLANCA	50 mm	1	2,90	
00111	BOTÓN TERMINAL			2,90	

VIERTEAGUAS Aluminio



Unión Interior

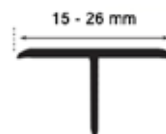
Unión Exterior



Vierteaguas aluminio

Ref.		Longitud	Uds/cj	€/pieza
01512	VIERTEAGUAS ALUMINIO PLATA MATE	2,5 m	10	22,00
01513	VIERTEAGUAS ALUMINIO PLATA MATE - UNIÓN INTERIOR	-	2	8,00
01514	VIERTEAGUAS ALUMINIO PLATA MATE - UNIÓN EXTERIOR	-	2	8,00

PERFILES PARA PAVIMENTOS Perfil "T"



Perfil "T" acero inoxidable

Ref.		Medida	Longitud	Uds/cj	€/pieza
01137	PERFIL "T" ACERO INOX. - ALTO BRILLO	15 mm	2,5 m	10	25,00
01138	PERFIL "T" ACERO INOX. - SATINADO				25,00
01139	PERFIL "T" ACERO INOX. - ALTO BRILLO	26 mm			33,00
01140	PERFIL "T" ACERO INOX. - SATINADO				33,00


Perfil "T" aluminio



Ref.		Medida	Longitud	Uds/cj	€/pieza
01187	PERFIL "T" ALUMINIO - PLATA MATE	10 mm	2,5 m	50	4,30
01167	PERFIL "T" ALUMINIO - PLATA BRILLO				4,30
01168	PERFIL "T" ALUMINIO - ORO BRILLO				5,30
01186	PERFIL "T" ALUMINIO - PLATA MATE	20 mm	2,5 m	50	5,90
01169	PERFIL "T" ALUMINIO - PLATA BRILLO				5,90
01170	PERFIL "T" ALUMINIO - ORO BRILLO				7,00



Cubrejuntas aluminio



Ref.		Medida	Longitud	Uds/cj	€/pieza
01839	CUBREJUNTAS ALUMINIO - PLATA MATE	36 mm	2,5 m	30	8,00
01841	CUBREJUNTAS ALUMINIO - PLATA MATE	60 mm	2,5 m		12,00

Perfil nivel acero



Ref.		Medida	Longitud	Uds/cj	€/pieza
01120	PERFIL NIVEL ACERO BRILLO	25 X 12 mm	2,5 m	10	38,00
01121	PERFIL NIVEL ACERO CEPILLADO				38,00

Perfil nivel aluminio

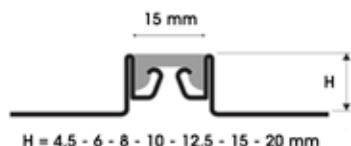


Ref.		Medida	Uds/cj	€/pieza
00975	PERFIL NIVEL ALUMINIO PLATA MATE	20 x10 mm	50	9,00
00976	PERFIL MAX NIVEL ALUMINIO PLATA MATE NIVEL	48 x13 mm	20	17,00



Acero + Caucho
negro

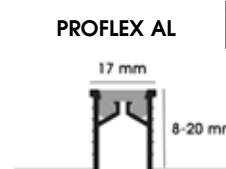
Acero + Caucho
gris



Juntas de dilatación acero PROFLEX ACC

Ref.	Medida	Longitud	Uds/cj	€/pieza
PFXAC045N	4,5 x 15 mm	2,5 m	20	71,44
PFXAC045G				71,44
PFXAC06N	6 x 15 mm	2,5 m	20	74,41
PFXAC06G				74,41
PFXAC08N	8 x 15 mm	2,5 m	20	89,60
PFXAC08G				89,60
PFXAC10N	10 x 15 mm	2,5 m	20	90,69
PFXAC10G				90,69
PFXAC125N	12,5 x 15 mm	2,5 m	20	93,31
PFXAC125G				93,31
PFXAC15N	15 x 15 mm	2,5 m	20	97,37
PFXAC15G				97,37
PFXAC20N	20 x 15 mm	2,5 m	20	104,41
PFXAC20G				104,41

* Consultar disponibilidad



Juntas de dilatación aluminio PRO T AL / PROFLEX AL

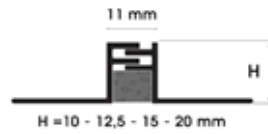
Ref.	PRO T AL	Medida	Longitud	Uds/cj	€/pieza
00200	ALUMINIO + JUNTA VINILO / CAUCHO GRIS	10 x 15 mm	2,5 m	20	18,00
00201					18,00
00203	ALUMINIO + JUNTA VINILO / CAUCHO GRIS	12 x 15 mm	2,5 m	20	20,00
00210					20,00
00220	ALUMINIO + JUNTA VINILO / CAUCHO GRIS	15 x 15 mm	2,5 m	20	22,00
00221					22,00

PROFLEX AL

PFXAL08N	ALUMINIO + JUNTA VINILO / CAUCHO NEGRO*	8 X 17 mm	2,5 m	20	53,45
PFXAL08G					53,45
PFXAL20N	ALUMINIO + JUNTA VINILO / CAUCHO NEGRO*	20 X 17 mm	2,5 m	20	61,43
PFXAL20G					61,43

* Consultar disponibilidad

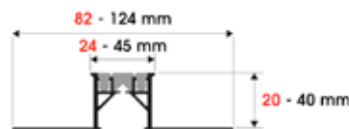
JUNTAS DE DILATACIÓN / ESTRUCTURALES Aluminio



Juntas de dilatación aluminio PROFLEX ALN

Ref.		Medida	Longitud	Uds/cj	€/pieza
PFXALN10	DOS PERFILES DE ALUMINIO NATURAL QUE ENCAJAN UNO CON OTRO + EPDM EXPANDIDO EN EL INTERIOR*	10 x 11 mm	2,5 m	20	44,63
PFXALN125		12,5 x 11 mm			46,10
PFXALN15		15 x 11 mm			48,30
PFXALN20		20 x 11 mm			51,66

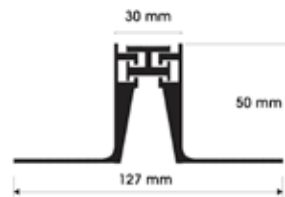
* Consultar disponibilidad



Juntas estructurales PROEXPAN H20 / H40

Ref.		Medida	Longitud	Uds/cj	€/pieza
PEN20N	ALUMINIO Natural + RESINA DE VINILO / GOMA NEGRA*	20 x 24 mm	3,00 m	5	188,37
PEN20G	ALUMINIO Natural + RESINA DE VINILO / GOMA GRIS*	20 x 24 mm			188,37
PEN40N	ALUMINIO Natural + RESINA DE VINILO / GOMA NEGRA*	40 x 45 mm			251,87
PEN40G	ALUMINIO Natural + RESINA DE VINILO / GOMA GRIS*	40 x 45 mm			251,87



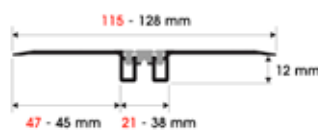
* Consultar disponibilidad



Junta estructural GNS 50

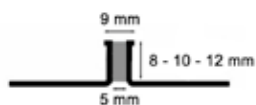
Ref.		Medida	Longitud	Uds/cj	€/pieza
GNS3050	DOS PERFILES CONTRAPUESTOS DE ALUMINIO NATURAL*	50 x 30 mm	3,00 m	10	311,01

* Consultar disponibilidad



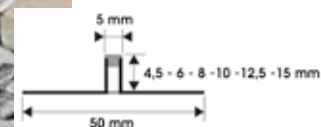
Juntas estructurales PROEXPAN 115 / 130

Ref.		Medida	Longitud	Uds/cj	€/pieza
PENF115N	ALUMINIO Natural Estructurado unido por perfil dilatativo de resina de vinilo / goma NEGRA* Se fija por encima del pavimento	21 x 12 x 115 mm	3,00 m	10	153,72
PENF130N		38 x 12 x 128 mm	3,00 m	10	175,77



Junta de dilatación Aluminio + pvc

Junta de dilatación Resina de Vinilo



Juntas de dilatación T9 ALUMINIO / PVC

Ref.	Medida	Longitud	Uds/cj	€/pieza
01515	8 x 9 mm	2.5 m	20	18,50
01516				18,50
01517				18,50
01550				18,50
01518	10 x 9 mm	2.5 m	20	18,70
01519				18,70
01520				18,70
01551				18,70
01511	12 x 9 mm	2.5 m	20	18,90
01510				18,90
01521				18,90
01553				18,90

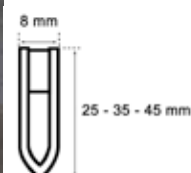
Juntas de dilatación resina vinilo PROFLEX 5

Ref.	Medida	Longitud	Uds/cj	€/pieza
PFX5045GS	4,5 x 5 mm	2,5 m	40	8,86
PFX506GS	6 x 5 mm			9,63
PFX508GS	8 x 5 mm			9,98
PFX510GS	10 x 5 mm			11,10
PFX5125GS	12,5 x 5 mm			12,04
PFX515GS	15 x 5 mm		20	12,95

Junta de dilatación en "T"

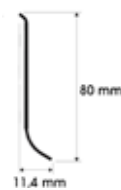


Junta de dilatación en CUÑA



Juntas de dilatación resina vinilo


Ref.	Medida	Longitud	Uds/cj	€/pieza
00656	10 x 8 mm	2.5 m	40	3,40
00658	12 x 8 mm			3,80
00659	14 x 8 mm			4,20
00629	16 x 8 mm			4,70
00652	25 x 8 mm	2.5 m	40	4,80
00654	35 x 8 mm			5,60
00655	45 x 8 mm			20



Rodapié acero 80

Ref.	Medida	Longitud	Uds/cj	€/pieza	
BTACS80	ACERO INOX. AISI 304 SATINADO (PIEZAS ESPECIALES)*	80 x 11,4 mm	2,00 m	25	47,24


* Consultar disponibilidad



Rodapié aluminio PROSKIRTING INS

Ref.	Medida	Longitud	Uds/cj	€/pieza	
PKINSAA60	RODAPIÉ ALUMINIO ANODIZADO PLATA*	60 x 15 mm	2,00 m	30	26,24

* Consultar disponibilidad



Rodapié aluminio PROSKIRTING LINE

Ref.	Medida	Longitud	Uds/cj	€/pieza	
PKLIAA60	RODAPIÉ ALUMINIO ANODIZADO PLATA*	60 x 2,5 mm	2,00 m	40	22,79

* Consultar disponibilidad




Rodapié aluminio PROSKIRTING GILED

Ref.	Medida	Longitud	Uds/cj	€/pieza	
PKGLEDA80	RODAPIÉ ALUMINIO ANODIZADO PLATA*	80 x 16,4 mm	2,00 m	20	36,76
PKGLEDA100	RODAPIÉ ALUMINIO ANODIZADO PLATA*	100 x 16,4 mm			40,38
TOPPKGLMAA	COMPLEMENTO OBLIGADO AL RODAPIÉ TOP DE RESINA VÍLICA RÍGIDA ANODIZADO PLATA*	-			8,65

* Consultar disponibilidad

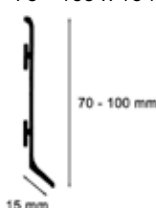
Rodapié aluminio



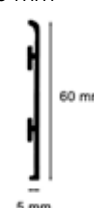
Ref.	Medida	Longitud	Uds/cj	€/pieza
00680	60 x 10 mm	3 m	5	28,00
00681				28,00
00660		60 mm	1	0,60
00661				0,60
00682	100 x 10 mm	3 m	5	42,00
00683				42,00
00696		100 mm	1	0,70
00697				0,70



Rodapié aluminio
70 - 100 x 15 mm



Rodapié aluminio
60 x 5 mm



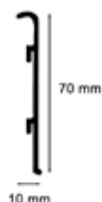
00684	RODAPIÉ ALU. PLANO CANTO REDONDO PLATA MATE	70 x 15 mm Extremo inferior	3 m	5	24,00
00685	RODAPIÉ ALU. PLANO CANTO REDONDO BLANCO				24,00
00686	RODAPIÉ ALU. PLANO CANTO REDONDO PLATA MATE	100 x 15 mm Extremo inferior			34,00
00687	RODAPIÉ ALU. PLANO CANTO REDONDO BLANCO				34,00
00688	RODAPIÉ ALUMINIO CANTO REDONDO PLATA MATE	60 x 5 mm Extremo superior			22,00
00689	RODAPIÉ ALUMINIO CANTO REDONDO BLANCO				22,00

Rodapié aluminio
canto redondo

Complemento
unión central

Complemento
unión ext. e int.

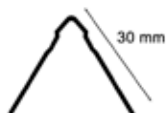
Complemento
tapa dcha. e izq.



00690	RODAPIÉ ALUMINIO CANTO REDONDO PLATA MATE	70 x 10 mm (Ext. Superior)	2,5 m	5	22,00
00691	COMPLEMENTO UNIÓN CENTRAL	70 mm	-	2	7,00
00692	COMPLEMENTO UNIÓN EXTERIOR				7,00
00693	COMPLEMENTO UNIÓN INTERIOR				7,00
00694	COMPLEMENTO TAPA DERECHA				7,00
00695	COMPLEMENTO TAPA IZQUIERDA				7,00



Guardavivos yeso galvanizado malla



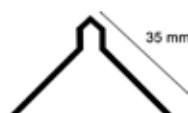
Guardavivos yeso galv. perforado



Guardavivos yeso PVC



Guardavivos yeso PVC canto vivo



Guía maestra acero galvanizado




Perfiles para yeso

Ref.	Medida	Longitud	Uds/cj	€/pieza	
00577	GUARDAVIVO YESO GALVANIZADO MALLA	2,5 m	100	1,18	
00583	GUARDAVIVO YESO GALVANIZADO Y PERFORADO	2,5 m	100	2,10	
00514	GUARDAVIVO YESO PVC	2,5 m	100	0,70	
00531	GUARDAVIVO YESO PVC CANTO VIVO	2,5 m	100	1,40	
00581	GUIA MAESTRA ACERO GALVANIZADO	6 mm	2,5 m	100	0,98

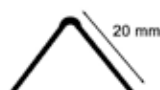
Perfil ángulo aluminio



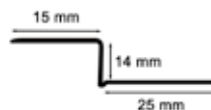

Perfil ángulo PVC Canto recto



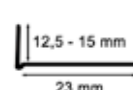
Perfil ángulo acero



Perfil sombra en Z



Perfil de cierre para emplastecer



Perfiles para cartón yeso

Ref.	Longitud	Uds/cj	€/pieza	
PERAN	PERFIL ÁNGULO ALUMINIO PERFORADO	2,5 m	200	1,60
PERANPVC-R	PERFIL ÁNGULO PVC PERFORADO CANTO RECTO	2,6 m	100	1,58
PERANAC	PERFIL ÁNGULO ACERO GALVANIZADO PERFORADO	2,5 m	100	1,80
00585	PERFIL SOMBRA EN Z ACERO GALVANIZADO 15 mm	3,0 m	25	7,70
09299	PERFIL DE CIERRE PARA EMPLASTECER ALUMINIO 12,5 mm	2,5 m	50	1,90
09297	PERFIL DE CIERRE PARA EMPLASTECER ALUMINIO 15 mm	2,5 m	50	1,95

PERFILES MORTERO Metálicos - Pvc



Guardavivo ext. galvanizado



Guardavivo ext. PVC monocapa blanco



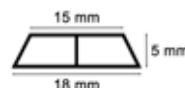
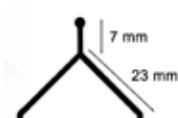
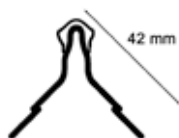
Guardavivo ext. PVC esp. (canto oculto)



Junquillo PVC monocapa blanco



Guía maestra acero galvanizado



Perfiles para mortero

Ref.	Medida	Longitud	Uds/cj	€/pieza	
00570	GUARDAVIVO EXTERIOR GALVANIZADO	42 mm PVC	2,5 m	25	3,86
00542	GUARDAVIVO EXT. PVC MONOCAPA BLANCO		2,5 m	50	1,40
00554	GUARDAVIVO EXT. PVC ESPECIAL (CANTO OCULTO)		2,5 m	50	1,14
00650	JUNQUILLO PVC MONOCAPA BLANCO		2 m	130	0,49
00580	GUÍA MAESTRA ACERO GALVANIZADO	10 mm	2,5 m	100	1,18

* Otros colores consultar.

BERENJENO - RASTREL - JUNTA DILATACIÓN HORMIGÓN Pvc




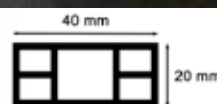
Berenjeno PVC



Rastrel PVC



Junt. Dil. Hormigón



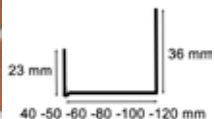
Berenjenos, rastreles y juntas dil. hormigón

Ref.	Medida	Longitud	Uds/cj	€/pieza	
00101-2	BERENJENO PVC	20 mm	50	0,60	
00103-2	BERENJENO PVC	30 mm		0,80	
00101	BERENJENO PVC	20 mm	64	1,15	
00102	BERENJENO PVC	25 mm		1,30	
00103	BERENJENO PVC	30 mm		1,45	
01266	RASTREL PVC	20 x 40 mm	2 m	10	1,98
00156	JUNTA DE DILATACIÓN HORMIGÓN	40 mm	2,5 m	60	3,80
00155	JUNTA DE DILATACIÓN HORMIGÓN	80 mm		20	5,40

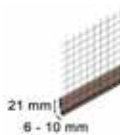
PERFILES PARA SATE Metálicos - Pvc



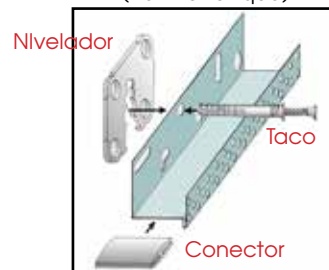
Perfil arranque aluminio



Perfil Clip (Perfil arranque)



Set de montaje (Perfil arranque)





Perfil arranque aluminio - perfil pvc + malla - set montaje

Ref.	Medida	Longitud	Uds/cj	€/pieza
00120	PERFIL ARRANQUE 4	2,5 m	10	6,50
00125	PERFIL ARRANQUE 5			6,90
00122	PERFIL ARRANQUE 6			7,30
00123	PERFIL ARRANQUE 8			9,10
00126	PERFIL ARRANQUE 10			10,10
00127	PERFIL ARRANQUE 12			10,70

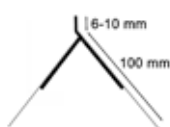
* Otras medidas consultar

00801	PERFIL CLIP Pvc + Malla (Complemento perfil arranque)	6 mm	2,5 m	15	6,40
00803		10 mm			7,80
03756	CONECTOR PARA PERFIL DE ARRANQUE	-	-	100	15,50
03757	SET DE MONTAJE PERFIL DE ARRANQUE (75 Tacos + 10 Conectores + 50 Niveladores)	-	-	1	28,80

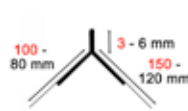

Perfil conexión marcos + malla



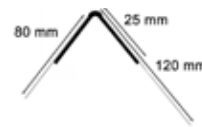
Perfil goterón pvc + malla



Perfil esquina "Y" pvc + malla



Perfil esquina pvc + malla

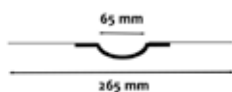


Perfil conexión - goterón - esquina

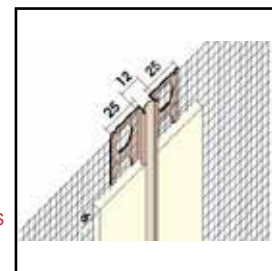
Ref.	Longitud	Uds/cj	€/pieza
00192	2,5 m	50	6,40
00193		25	6,40
00197		25	9,30
00195		50	5,60
00802		50	5,80
PERANPVC-M		100	2,00



Junta de dilatación con malla



Junta de dilatación pvc con malla



Válido para esquinas

Juntas de dilatación

Ref.		Longitud	Uds/cj	€/pieza
00196	JUNTA DE DILATACIÓN + MALLA (Absorción +/- 5 mm)	2,5 m	25	36,00
00198	JUNTA DE DILATACIÓN PVC + MALLA (Absorción +2 / -1,5 mm)	2,75 m	10	33,00



Ref.	Presentación	rollos x palet	Gramaje	Peso	€/m2	€/rollo
082011	MALLA FIBRA DE VIDRIO PARA SATE	Rollos de 1 x 50 m	30	160 gr/m2	6,9 kg	1,40 70,00

Fijación espiga XPS / POREX



Fijación espiga FV



Fijación espiga

Ref.	Descripción	Presentación	Peso	€/ud	€/caja
721171	FIJACIÓN ESPIGA 10x70 mm	Cajas 250 Uds	2,0 kg	0,10	25,00
721191	FIJACIÓN ESPIGA 10x90 mm		2,2 kg	0,11	27,50
721110	FIJACIÓN ESPIGA 10x110 mm		2,4 kg	0,12	30,00
721113	FIJACIÓN ESPIGA 10x130 mm		2,6 kg	0,18	45,00
721115	FIJACIÓN ESPIGA 10x150 mm		2,8 kg	0,24	60,00
721118	FIJACIÓN ESPIGA 10x180 mm		3,0 kg	0,29	72,50
721171FV	FIJACIÓN ESPIGA 10x70 mm	Cajas 200 Uds	1,6 kg	0,21	42,00
721191FV	FIJACIÓN ESPIGA 10x90 mm		1,8 kg	0,22	44,00
721110FV	FIJACIÓN ESPIGA 10x110 mm		2,0 kg	0,25	50,00
721113FV	FIJACIÓN ESPIGA 10x130 mm	Cajas 150 Uds	1,6 kg	0,27	40,50
721115FV	FIJACIÓN ESPIGA 10x150 mm		1,7 kg	0,32	48,00
721118FV	FIJACIÓN ESPIGA 10x180 mm		1,8 kg	0,38	57,00

PERFILES LACADOS CARTA RAL Acero - Aluminio



Todos nuestros perfiles de acero y aluminio tienen la posibilidad de tener el color que usted elija.



Perfiles aluminio / acero

Ref.		Longitud	Uds/cj	€/ml
-	PERFILES 0 a 1,5 cm ancho	-	-	6,00
-	PERFILES 1,5 a 4 cm ancho	-	-	12,00
-	PERFILES 4 a 8 cm ancho	-	-	18,00

Este precio se corresponde exclusivamente al lacado. Precio del perfil aparte.

Por un pedido de 10 perfiles o menos se cobrarán + 30 Euros aparte del precio del lacado del perfil + el perfil.

PROGRESS - ENCUENTRE EL PERFIL QUE UD. NECESITA

Además de ofrecerles nuestra gama de perfiles en nuestra tarifa, ponemos a su disposición catálogo de PROGRESS, fabricante reconocido italiano de perfiles para poder cubrir todas sus exigencias.





KIT NIVELACIÓN CERÁMICA

KIT de nivelación para evitar que se produzcan cejas




Base normal



Base XL

Ref.	Descripción	Uds/caja	Peso	€/ud	
KNC PRO	KIT con alicata de acero 	-	0,5 kg	46,00	
CU250	CUÑAS 	8	0,3 kg	23,00	
BA250-0.5	BASES 0,5 mm		12	0,3 kg	18,00
BA250-1	BASES 1 mm				
BA250-1.5	BASES 1,5 mm				
BA250-2	BASES 2 mm				
BA250-3	BASES 3 mm				
BA250-1XL	BASES XL 1 mm		12	0,3 kg	26,00
BA250-2XL	BASES XL 2 mm				
ALICATE PRO	ALICATE de acero 	-	0,3 kg	29,00	





CRUCETAS

Crucetas de pvc para juntas de cerámica

Ref.	Medida	Uds/bolsa	Bolsas/caja	Peso/caja	€/bolsa	
01011E	CRUCETA	1 MM	250	80	12 kg	2,75
00280E	CRUCETA	2 MM		60	10 kg	2,75
00281E	CRUCETA	3 MM		60	11 kg	2,75
00287E	CRUCETA	4 MM		60	12 kg	2,75
00283E	CRUCETA	5 MM		60	15 kg	2,75
00284E	CRUCETA	7 MM		40	15 kg	3,00
00279E	CRUCETA	10 MM		20	14 kg	5,00
00205	CRUCETA T	1 MM	250	80	11 kg	2,75
01222	CRUCETA T	2 MM		60	9 kg	2,75
01228	CRUCETA T	3 MM		60	10 kg	2,75
00089	CRUCETA T	4 MM		60	11 kg	2,75
00289	CRUCETA T	5 MM		60	14 kg	2,75
00206	CRUCETA T	7 MM		40	14 kg	3,00
00207	CRUCETA T	10 MM		20	13 kg	5,00
00286	CUÑAS	-	500	20	14 kg	5,00



NO RESBALES

Antideslizante en aerosol para todo tipo de superficies

Ref.	Descripción	Presentación	Peso/ud	Uds/caja	€/ud
NRM12	Antideslizante en aerosol. Evita resbalones y caídas. Apto para todo tipo de superficies. Fácil aplicación. Transparente (no altera el color). Secado rápido. Larga duración.	Aerosol 400 ml	0,4 kg	12	23,00
NRM1L		Envase 1 L	1 kg	12	25,00
NRM5L		Envase 5 L	5 kg	4	110,00

IDEAL PARA:

CERÁMICA Y MÁRMOL

PLATOS DE DUCHA

PISCINAS

ESCALONES Y RAMPAS

GIMNASIOS





GRAPAS DE SEGURIDAD PARA FACHADA

Grapas de acero inox. para la sujeción de cerámica en fachada

Ref.	Descripción		Uds/caja	€/ud	€/caja
GRAR10-25		Grapa seguridad arranque / oculta 10 mm Inox., con taco 6 x 30 mm y tornillo Inox. 3,9 x 38 mm DIN 7982	25	-	31,00
GRAR10-250			250	0,62	-
GRIN10-100		Grapa seguridad intermedia / oculta 10 mm Inox., con taco 6 x 30 mm y tornillo Inox. 3,9 x 38 mm DIN 7982	100	-	84,00
GRIN10-250			250	0,66	-
GRAR16-25		Grapa seguridad arranque / vista 16 mm Inox., con taco 6 x 30 mm y tornillo Inox. 3,9 x 38 mm DIN 7982	25	-	34,00
GRAR16-250			250	0,68	-
GRIN16-100		Grapa seguridad intermedia / vista 16 mm Inox., con taco 6 x 30 mm y tornillo Inox. 3,9 x 38 mm DIN 7982	100	-	96,00
GRIN16-250			250	0,76	-

* Existe la posibilidad de lacar las grapas con un incremento neto de 0,15 Eur / Ud con un pedido mínimo de 2000 Uds





Ej. rendimiento grapas según tamaño cerámica:


60 x 120 cm = 3 Uds / m²
 30 x 60 cm = 12 Uds / m²
 45 x 90 cm = 5 Uds / m²
 50 x 100 cm = 4 Uds / m²



IMPER-KIT

kit impermeabilización para duchas de obra

Ref.	Descripción	Presentación	Peso	€/kit
031001	 <p>Lámina impermeable de poliolefina (Geomembrana) unida y sellada a un sumidero con rejilla 11,5 x 11,5 cm troquelada en acero inoxidable de espesor 0,8 mm atornillada sobre marco de PVC de 10 x 10 cm. Altura de la válvula: 8 cm</p>	Caja individual que incluye: Geomembrana de 1,50 m x 2 m con el sumidero y la rejilla.	1,4 kg	46,00
031002	 <p>Lámina impermeable de poliolefina (Geomembrana) con rejilla de 10 x 10 cm de corte láser en acero inoxidable de espesor 3 mm y encastrada en marco inox. de 10,8 x 10,8 cm. Altura de la válvula: 8 cm</p>		1,8 kg	66,00



Ref. Rejilla Lisa	Ref. Rejilla Cuadros	GAMA STEEL	Medida Rejilla	Características	€/kit
BK4022500	BK4022600	REJILLA LISA Y REJILLA CUADROS	60 x 700 mm	- Canaleta de ducha con cuerpo de acero Inox. AISI 304 - Rejilla y marco de acero inox. AISI 304 - Incluye nivelación para una mejor estabilidad - Se suministra con lámina impermeable sellada	162,00
BK4022510	BK4022610		60 x 800 mm		180,00
BK4022520	BK4022620		60 x 900 mm		215,00
BK4022530	BK4022630		60 x 1000 mm		242,00
BK4022540	BK4022640		60 x 1200 mm		278,00

Ref. Rejilla Lisa	Ref. Rejilla Cuadros	Ref. Rejilla Tile (Cerámica)	Medida Rejilla	Características	€/kit
031011	031012	031013	60 x 600 mm	Este modelo incluye valvula giratoria	96,00

Ref. Rejilla Lisa	Ref. Rejilla Cuadros	GAMA WAY	Medida Rejilla	Características	€/kit
BK4022100	BK4022200	REJILLA LISA Y REJILLA CUADROS	60 x 400 mm	- Canaleta de ducha con cuerpo de PVC - Rejilla y marco de acero Inox. AISI 304 - Incluye nivelación para una mejor estabilidad - Se suministra con lámina impermeable sellada	70,00
BK4022110	BK4022210		60 x 600 mm		86,00
BK4022120	BK4022220		60 x 800 mm		108,00

Ref. Rejilla Lisa	GAMA FLOW	Medida Rejilla	Características	€/kit
BK4022000	REJILLA LISA	60 x 400 mm	- Canaleta de ducha con cuerpo y marco de PVC - Rejilla de acero Inox. AISI 304 - Incluye nivelación para una mejor estabilidad - Se suministra con lámina impermeable sellada	48,00
BK4022010		60 x 600 mm		66,00
BK4022020		60 x 800 mm		74,00

* Necesario rollo de lámina impermeable y adhesivo para la unión de la lámina Hybrifix (Pág. 32)


CANALETA + LÁMINA IMPEMEABLE + SELLADOR MS POLÍMERO

Ref. Rejilla Lisa	Ref. Rejilla Cuadros	GAMA WAY KIT	Medida Rejilla	Características	€/kit
BK4022100K	BK4022200K	REJILLA LISA Y REJILLA CUADROS	60 x 400 mm	- Canaleta de ducha con cuerpo de PVC - Rejilla y marco de acero Inox. AISI 304 - Incluye nivelación para una mejor estabilidad - Se suministra con lámina impermeable de 1,5 x 2 m y MS Polímero Hybrifix para el sellado de la lámina.	122,00
BK4022110K	BK4022210K		60 x 600 mm		132,00
BK4022120K	BK4022220K		60 x 800 mm		142,00







LÁMINA IMPERMEABLE INT. / EXT.

Lámina impermeable en rollos

Ref.	Descripción	Presentación	Peso	Grs/m2	€/m2	€/rollo	
032020	LÁMINA IMPERMEABLE IMPERLAND 300	Lámina flexible para la impermeabilización de suelos, paredes, terrazas, azoteas, patios, balcones y piscinas directamente bajo el pavimento.	Rollos de 1,5 x 2 m (3 m2)	1,8 kg	300	13,00	39,00
032001	LÁMINA IMPERMEABLE IMPERLAND 300		Rollos de 1 x 5 m (5 m2)	3 kg	300	10,00	50,00
032007	LÁMINA IMPERMEABLE IMPERLAND 300		Rollos de 1,5 x 5 m (7,5 m2)	4,5 kg	300	9,60	72,00
032002	LÁMINA IMPERMEABLE IMPERLAND 300		Rollos de 1 x 30 m (30 m2)	18 kg	300	9,00	270,00
032004	LÁMINA IMPERMEABLE IMPERLAND 300		Rollos de 1,5 x 30 m (45 m2)	27 kg	300	8,66	390,00
032014	LÁMINA IMPERMEABLE IMPERLAND 600		Rollos de 1,5 x 30 m (45 m2)	54 kg	600	11,44	515,00

Ref.	Complementos	Descripción	€/Ud
032015	BANDA DE REFUERZO PARA UNIONES DE IMPERLAND 300	 Rollo de 0,15 x 30 m de lámina impermeable para reforzar las uniones.	90,00
BK4029220	REFUERZO PARA ÁNGULOS EXTERIORES 12,5 x 12,5 x 6,25 cm	 Ángulos de lámina impermeable que nos aseguran y refuerzan los puntos críticos de las zonas húmedas.	8,96
BK4029200	REFUERZO PARA ÁNGULOS INTERIORES 12,5 x 12,5 x 6,25 cm		 8,96



Ref.	Complementos	Descripción	Presentación	€/ud
031100	MS Polímero sellador para la unión de solapes de la lámina impermeable	Sellador híbrido a base de MS polímeros, de alto módulo, para pegar y sellar. Con fuerte adherencia a la mayor parte de soportes. Prácticamente inodoro, libre de isocianatos y de silicona. Buena resistencia a los rayos UV. Se puede pintar y aplicar en superficies húmedas. Cura en contacto con la humedad atmosférica, formando un sellado flexible y duradero.	12 Uds. / caja	7,92



LÁMINA IMPERMEABLE BAJO TEJA

Impermeable y transpirable



Ref.	Descripción	Dimensión	Peso	Grs/m2	€/m2	€/rollo	
033001	LÁMINA IMPERMEABLE BAJO TEJA	Membrana multicapa impermeable y transpirable, ligera y resistente para la protección contra la humedad bajo tejados inclinados de teja o pizarra sobre base de hormigón, madera o paneles sandwich.	Rollo de 1,5 m de ancho x 50 m de largo (75 m2)	10 kg	135	1,20	90,00



ISOAL®

Aislamiento reflexivo multicapa

Ref.		Resistencia térmica	Capas	Espesor	Presentación	Rollos/pl	€/m2	€/rollo
041301	ISOAL ECO	1,07 m2 °K/W	3	4 mm	Rollo 15 m2 (1,3 x 11,54 m) Peso: 3,6 kg	20	3,60	54,00
041302					Rollo 60 m2 (1,3 x 46,16 m) Peso: 14,4 kg	6	3,40	204,00
041303	ISOAL 3	1,47 m2 °K/W	3	12 mm	Rollo 25 m2 (1,25 x 20 m) Peso: 5 kg	10	5,40	135,00
041304	ISOAL 5	1,98 m2 °K/W	5	20/25 mm	Rollo 25 m2 (1,25 x 20 m) Peso: 7 kg	6	7,52	188,00
041312	ISOAL 13	2,14 m2 °K/W	13	30 mm	Rollo 15 m2 (1,25 x 12 m) Peso: 3,5 kg	6	9,80	147,00
041314	ISOAL HOME	1,07 m2 °K/W	3	4 mm	Rollo 6,5 m2 (0,65 x 10 m) Peso: 1 kg	40	-	36,00
041307	ISOAL PERSIANAS	1,07 m2 °K/W	3	4 mm	Pliego 0,56 m2 (1,3 x 0,43 m) Peso cj: 4 kg	25 Uds/ caja	-	10,80
041308	ISOAL CONTADORES	1,07 m2 °K/W	3	4 mm	Pliego 0,28 m2 (0,65 x 0,43 m) Peso cj: 2 kg	25 Uds/ caja	-	7,90

Ref.			Presentación	Uds/caja	€/ud	€/caja
041310		CINTA PARA SOLAPES METALIZADA	Rollo 50 m (50 m x 5 cm) Peso: 5 kg/cj	36	5,66	203,76
041311		CINTA PARA SOLAPES DE ALUMINIO	Rollo 45 m (45 m x 5 cm) Peso: 5 kg/cj		9,16	329,76

ISOAL ECO 15 / 60

ISOAL 3

ISOAL 5

ISOAL 13

ISOAL PERSIANAS

ISOAL CONTADORES

ISOAL HOME
Rollo 0,65 x 10 m



Bolsa de
44 x 34 cm




IMPOPREN®

Aislamiento acústico

Ref.	PANELES	Densidad	Medidas (mm)	Peso	paneles/pl	€/m2	€/plancha
041102	IMPOPREN 80	80 kg/m3	2000 x 1000 x 40	6,4 kg	30 uds	10,85	21,70
041103	IMPOPREN 120	120 kg/m3	2000 x 1000 x 20	4,8 kg	60 uds	9,27	18,54
041104	IMPOPREN 150	150 kg/m3	2000 x 1000 x 20	6 kg	60 uds	11,54	23,08

* Precio puesto en destino por pedidos de 14 pl (Únicamente este producto)

Ref.	ADHESIVO		Presentación	Peso	plancha/pl	€/kg	€/envase
041105	IMPOPREN CONTAC 1		Envase 1 kg	Cola de contacto extra-fuerte adecuada para la fijación de los paneles aislamiento acústico IMPOPREN. Gran poder de fijación. Rendimiento 200 gr/m2		7,80	7,80
041106	IMPOPREN CONTAC 5		Envase 5 kg			6,80	34,00
041107	IMPOPREN CONTAC 20		Envase 20 kg			6,40	128,00





CEPILLO ANTIHOJAS

Cepillo para evitar que entren hojas y pájaros en los canalones

Ref.	Descripción	Medidas	€/ud
081005	CEPILLO ANTIHOJAS Evita que entren hojas, pequeños animales o cualquier elemento que tapone su canalón. El agua de lluvia filtra perfectamente a través de las cerdas del cepillo y fluye perfectamente a través del canalón	120 cm de largo 12 cm de diámetro	13,00



KIT REPARADOR DE POLIÉSTER

Resina de poliéster + malla de fibra de vidrio + catalizador

Ref.	Descripción	Presentación	Uds/cj	Peso	€/envase
071001	KIT REPARADOR DE POLIÉSTER Kit de resina de poliéster bicomponente de elevada calidad que se utiliza en combinación con la malla de fibra de vidrio para las reparación de grietas, abolladuras, refuerzos, o bien en soportes de fibra de poliéster, metales, madera y hormigón.	1) Envase para realizar la mezcla 2) 700 grs de resina de poliéster ortoftálica acelerada y tixotrópica 3) 1m2 de malla de fibra de vidrio de 300 grs/m2 (Refuerzo) 4) Peróxido de mek (Catalizador)	12	1 kg/ud	17,00



AGLOMERADO ASFÁLTICO EN FRÍO

Tapabaches

Ref.	Descripción	Presentación	palet	Peso	€/envase
072001	AGLOMERADO ASFÁLTICO EN FRÍO Asfalto en frío, listo para el uso, constituido por una mezcla de gránulos, arenas y aditivos minerales, mezclados en caliente con emulsiones bituminosas. Indicado para el mantenimiento y reparación de superficies de carreteras con un tráfico constante (Agujeros, baches, cierre de excavaciones, etc.)	Envases de 25 kg	36 Envases	25 kg	20,00



BIG BAG

Aptos para la recogida de escombros

Ref.	Medidas	Presentación	Peso	€/fardo
061003	BIG BAG	Fardos de 10 big bag	6,3 kg	48,00
061004	BIG BAG CON AUTOVACIADO	Fardos de 10 big bag	7 kg	65,00



CAUCHO ACRÍLICO

Resvestimiento impermeable para terrazas

Ref.	Descripción	Presentación	€/kg	€/envase
081002	CAUCHO ACRÍLICO Revestimiento elástico especial cubiertas. Se recomienda armar con malla de fibra de vidrio entre capa y capa. Rendimiento (2 kg/m ²).	Envase de 5 kg	3,00	15,00
081004		Envase de 20 kg	2,50	50,00

COLORES: Blanco, gris, rojo y terracota. (Negro y verde, consultar precio)

Ref.	Descripción	Presentación	€/kg	€/envase
081005	CAUCHO ACRÍLICO FIBRADO Recubrimiento acrílico elástico al agua, armado con fibra de vidrio antialcalina incorporada. Indicado para la impermeabilización de superficies de hormigón, baldosas, cubiertas, voladizos etc.	Envase de 5 kg	3,32	16,60
081007		Envase de 20 kg	2,70	54,00

COLORES: Blanco, gris, rojo y terracota. (Negro y verde, consultar precio)



MALLAS DE FIBRA DE VIDRIO

Mallas para armar pinturas, cauchos y morteros

Ref.	Presentación	rollos x palet	Gramaje	Peso	€/m ²	€/rollo
082001	Rollos de 1 x 50 m	42	90 gr/m ²	4,5 kg	0,74	37,00
082002		64	80 gr/m ²	4,0 kg	0,76	38,00
082003		48	45 gr/m ²	2,5 kg	0,76	38,00
082004		35	50 gr/m ²	2,0 kg	0,60	30,00
082005		18	140 gr/m ²	6,0 kg	2,38	119,00
082011		30	160 gr/m ²	6,9 kg	1,40	70,00



PINTURAS

Pinturas plásticas para interior y exterior

Ref.		Descripción	Presentación	€/l	€/envase
091001	ANTIMOHO	Pintura plástica semi-mate de buena cobertura. Gran blancura y muy buena resistencia al frote. Contiene FUNGICIDA Y ELIMINA EL MOHO	Envase de 15 L (25 kg/aprox.)	3,60	54,00
091002	MATE EXTRA	Pintura plástica mate interior - exterior a base de copolímeros acrílicos. Muy buena cobertura y rendimiento.	Envase de 15 L (25 kg/aprox.)	2,80	42,00
091003	MATE INTERIOR	Pintura plástica mate, transpirable, resistente al frote en húmedo, de excepcional poder cubriente y máximo rendimiento. De uso general en construcción y decoración. Interior.	Envase de 15 L (25 kg/aprox.)	1,70	25,50



EMPLASTE Y CUBREGOTA

Pasta de yeso o masilla en polvo

Ref.			Envase	Sacos/pl	€/kg	€/saco
101001	EMPLASTE STANDARD		Sacos 15 kg	72	0,76	11,40
101002	CUBRE GOTA RENOVACIÓN				0,88	13,20



PLOTS

Apoyos para pavimento flotante



PB-00



PB-01



PB-1



PB-2



PB-3



PB-4

Ref.	Medida	Uds/caja	Kgs/caja	€/ud
PB-00	15 mm (altura fija)	24	3,81	1,10
PB-0S18	De 18 a 28 mm		4,82	2,32
PB-01	De 28 a 42 mm		6,07	2,37
PB-1	De 42 a 60 mm		8,02	2,73
PB-2	De 60 a 90 mm		10,14	3,20
PB-3	De 90 a 145 mm		12,71	4,05
PB-4	De 145 a 245 mm		17,76	5,59

Consumo aproximado: Losas 40x40 = 6,9 Uds/m² -- Losas 50x50 = 4,5 Uds/m² -- Losas 60x40 = 4,3 Uds/m² -- Losas 60x60 = 3,2 Uds/m²

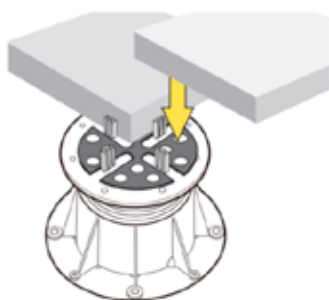
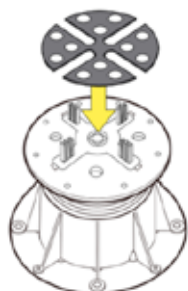
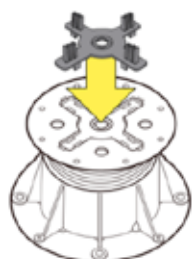


PB-TABS



U-E10 / U-E20

Ref.	Medida	Uds/caja	Kgs/caja	€/ud
PB-TABS-2MM	Aletas de 2mm de espesor - H 17mm	120	2,69	0,35
PB-TABS-3MM	Aletas de 3mm de espesor - H 17mm		2,69	0,35
PB-TABS-4,5MM	Aletas de 4,5mm de espesor - H 17mm		2,81	0,35
U-E10	NIVELADOR EN CAUCHO (ANTIRUIDO Y ANTIDESLIZANTE)	500	9,50	0,49
U-E20		250	8,50	0,57



Para una terraza con losas, se necesitan el clip con las aletas distanciadoras (PB-TABS) y los niveladores en caucho (U-E10 e U-E20)



PLÁSTICO PARA SOLERAS

Láminas de polietileno

Ref.	Terminación	Espesor	m2/rollo	Peso rollo	€/m2	€/rollo
021002	Negro	0,10 mm Galga 400	200 (4 x50 m)	20 kg	0,34	68,00
021005		0,10 mm Galga 400	400 (4 x100 m)	40 kg	0,34	136,00
021008		0,15 mm Galga 600	200 (4 x50 m)	30 kg	0,52	104,00
021003	Reciclado	0,10 mm Galga 400	200 (4 x50 m)	20 kg	0,38	76,00
021007		0,15 mm Galga 600	200 (4 x50 m)	30 kg	0,56	112,00
021004	Transparente	0,10 mm Galga 400	200 (4 x50 m)	20 kg	0,48	96,00
021006		0,15 mm Galga 600	200 (4 x50 m)	30 kg	0,72	144,00



BANDA DE BUTILO

Butilo sellador autoadhesivo PET / ALU

Ref.	Terminación	Medidas	Rollos caja	Kg/caja	€/rollo	€/caja
111004-AL	Aluminio	5 cm x 10 m	24	5	11,00	264,00
111002-AL		10 cm x 10 m	12	5	20,00	240,00
111005-AL		15 cm x 10 m	8	5	29,00	232,00
111006-AL		30 cm x 10 m	4	5	57,00	228,00
111004-TE	Terracota	5 cm x 10 m	24	5	11,00	264,00
111002-TE		10 cm x 10 m	12	5	20,00	240,00
111005-TE		15 cm x 10 m	8	5	29,00	232,00
111006-TE		30 cm x 10 m	4	5	57,00	228,00

TARIFA DE TRANSPORTE península



POR KGS.

KG	
10	7,21
20	9,29
30	11,41
40	13,64
50	15,76
60	18,02
70	20,41
80	22,43
90	23,88
100	24,36
130	27,28
150	30,41
180	33,10
200	36,76
250	42,84
300	48,12



POR PALETS

	Kg	€
Zona 1		51,00
Zona 2	301 a	57,00
	625	
Zona 3		69,00
Zona 1	626 a	60,00
	870	
Zona 2		69,00
Zona 3		88,00

ZONA 1: Madrid, Guadalajara y Toledo

ZONA 2: Álava, Albacete, Alicante, Asturias, Ávila, Barcelona, Burgos, Cantabria, Castellón, Ciudad Real, Cuenca, Guipúzcoa, Huesca, La Rioja, León, Lérída, Murcia, Navarra, Palencia, Salamanca, Segovia, Soria, Tarragona, Teruel, Valladolid, Valencia, Vizcaya, Zamora y Zaragoza

ZONA 3: Resto de la península

Andorra, Ceuta, Melilla, Portugal, Islas Baleares y Canarias, CONSULTAR

TRANSPORTE INCLUIDO

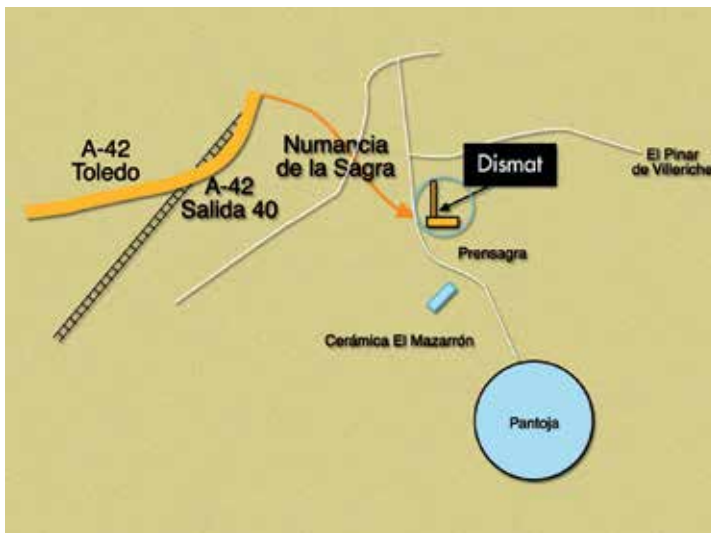
TRANSPORTE INCLUIDO
CON 300 - 400 € DE COMPRA

"COMBINABLE" ENTRE
TODOS LOS PRODUCTOS
MARCADOS CON ESTE
SÍMBOLO



- Venta exclusiva a distribuidores.
- Los precios que figuran en tarifa son PVP recomendados.
- IVA no incluido
- Los precios son para material retirado en nuestras Instalaciones.
- Consultar tarifa de transporte, según peso y zona de envío.
- Agencia de Transporte: NO se admiten reclamaciones, por rotura, en un plazo superior a 24 horas de la entrega de la mercancía.
- Se admiten devoluciones de material en buen estado, hasta 15 días después de su recogida, en su envase original y previa autorización de DISMAT.
- Por dicha devolución se hará un cargo del 8% en concepto de manipulación.
- No se admiten reclamaciones después de la descarga si en el albarán de recepción no se refleja la incidencia.
- No se aceptan devoluciones de material ya instalado.
- Las devoluciones de material serán por cuenta del cliente. (Cargos de transporte).
- Forma de Pago: A Convenir.
- Las muestras que se soliciten, correrán a cargo del cliente.
- Disponemos de información técnica para una correcta instalación.

OFICINAS Y ALMACENES



ALMACÉN

C/ Tejar, parcela 24/25
 Pol. Ind. La Sagra - 45230
 Numancia de La Sagra (Toledo)
 Tel. +34 925 516 424
 Fax. +34 925 516 312

pedidos@dismat.es
 www.dismat.es
 www.facebook.com/dismat

HORARIOS

De lunes a jueves
 8:30 a 14:00 y de 15:00 a 18:00

Viernes
 8:30 a 15:00



DIS MATERIALES 1709, S.L.

DISMAT

C/ Tejar, Parcela 24/25 - Pol. Ind. La Sagra
45230 Numancia de La Sagra (Toledo)
Tel.: +34 925 516 424 Fax: +34 925 516 312
Web: www.dismat.es
Pedidos: pedidos@dismat.es